

「タイトル銘板も」

あっ という間!



TARACO
油圧式鋼管ベンダー制御盤

この銘板
簡単に
作れます



速い 発注の手間なし、文字変更もあっちゅう間!

簡単 「テブラ」で銘板文字作成! (テブラはキングジムの登録商標です。)

安い 1枚 600円 時間も、外注費も削減!



<原寸大>

250mm

40mm

TARACO

油圧式鋼管ベ

タイトル銘板作成の流れ

イメージ通りの **ロゴ** 入り **カラー** オリジナル

OHPフィルムで

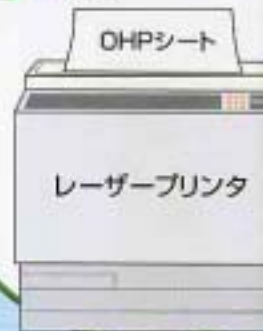
step 1

パソコンで
デザイン



step 2

OHPフィルムへ
出力



銘板文字
を作る

テプラで

step 1

テプラで文字入力



step 2

テプラ透明
テープへ出力



現場での文字変更も簡単!

いつでも

どこでも

誰

ハンダー制御盤

5mm

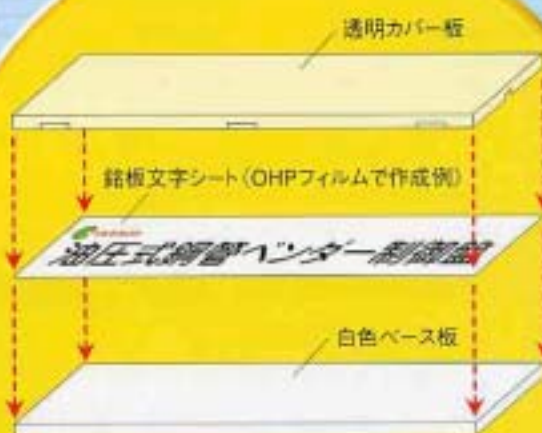
透明カバー
取り外し用切り込み

ル銘板も自由自在！

step3 シートをカット



step3 白色ベース板へ
貼付



カチッ!
と合わせて完成!

白色ベース板と透明カバー板が、はめ合わせ後も
取り外し可能なので、文字変更、再利用できます。

※別紙取り外し方法をご用意しております。

とても

【仕様】

材質	白色ベース板: ABS樹脂 透明カバー板: ポリカーボネート
加工方法	ラベルライターによるテープ貼付又は、OHPシートはさみ込み

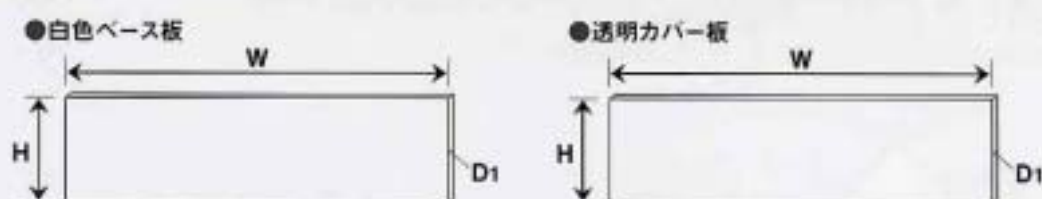
【白色ベース板寸法】 両面テープ付

型式	W	H	D1
TRC4025	246mm	37mm	3mm

【透明カバー板寸法】

型式	W	H	D1
TRC4025	250mm	40mm	5mm

外形図



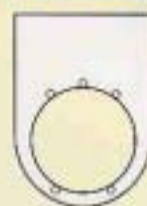
【価格】

型式	価格 (1枚=白色ベース板+透明カバー板)	ご注文単位
TRC4025	600円	1枚

※白色ベース板と透明カバー板の組み合わせで1枚となります。

TARACOシリーズのご紹介・

だるま銘板




- ・22φ用 TRC22
- ・25φ用 TRC25
- ・30φ用 TRC30

トグル銘板



- ・12φ用 TRC218 (18×45mm)
- ・12φ用 TRC225 (25×45mm)

カムスイッチ銘板



- ・30φ用 TRC870

スティック銘板

短冊銘板

- ・φ16シリーズ用 TRC0824 (H8×W24mm)
- ・一段文字用 TRC124 (H12×W40mm)
- ・二段文字用 TRC2150 (H21×W50mm)

実用新案 特許登録取得 特許出願中



株式会社 コムデック

〒214-0012 川崎市多摩区中野島6-10-40

TEL. 044-933-1356

FAX. 044-933-1394

ホームページ <http://www.taraco.net>

●販売店

※記載内容は、お断りなく変更することがございますので、ご了承ください。